


IsatPhone²

**HIZLI
BAŞLANGIÇ
KILAVUZU**

inmarsat.com/isatphone


inmarsat
The mobile satellite company™

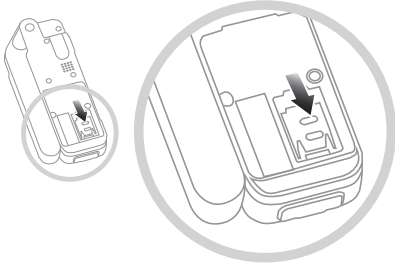
HIZLI BAŞLANGIÇ KILAVUZU



- Sinyal gücü
- IsatPhone Ürün adı
- Inmarsat Şebeke
- 05:56 Yerel saat
- PİL
- Alarm etkin
- Yeni sesli posta
- Okunmamış mesaj
- Etkin profil
- Durum çubuğu
- Bilgi Bilgi kısayol tuşu
- Menü Sol seçim etiketi
- Kişiler Sağ seçim etiketi

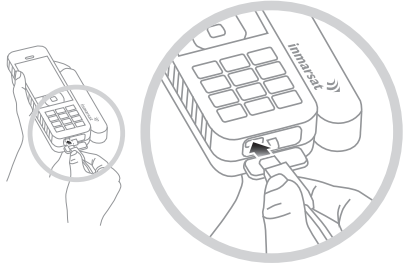
SIM kartı yerleştirme

- Pili yerindeyse kaldırın.
- SIM tutucudaki tespit mandalını aşağı kaydırarak tutucuyu dışarı çekin.
- SIM kartınızın köşeli kenarının sol tarafınızda kaldığından emin olun ve kartı tutucu içine kaydırın.
- Tutucuyu yerine yerleştirin ve tespit mandalını yerine itin.
- Pili yerleştirin.





Pili şarj etme

Şarj cihazını bir güç kaynağına, mikro USB konektörünü telefonun alt kısmındaki girişe yerleştirin.





Açma

Kırmızı tuş  ekran aydınlanıncaya dek basılı tutun. Telefonunuzu ilk kez kullanırken, dilinizi seçmek ve saat dilimini ayarlamak için gezinme tuşlarını kullanın. Kapatmak için, ekran kapanıncaya dek kırmızı tuş  basılı tutun.

Uyduya bağlanma




Dış mekânda, gökyüzüyle aranızda engel bulunmayan bir yerde durun. Telefonun antenini sonuna kadar açın ve yukarı çevirin. Inmarsat şebekesine kaydolmak için, telefon cihazınızın konum bilgisi alması ve aynı anda Inmarsat şebekesini bulması gerekir. Bu otomatik gerçekleşir (bkz. Kullanıcı Kılavuzu).

Telefon cihazı şebekeye kaydolduğunda, sinyal gücü göstergesinin yanında **Inmarsat** adı görüntülenir. Arama almak ve yapmak için, en az iki gösterge çubuğu dolu olmalıdır. Sinyal gücü çok düşükse, ekran talimatları gücü artırmanıza yardımcı olacaktır (bkz. Kullanıcı Kılavuzu).


Not: Arama yapmadan önce, telefonunuzun uydu tarafından bulunabilmesi için konum bilgisi alması gerekir. Bu otomatik gerçekleşir; ancak yeni bir konum bilgisi gerekirse  simgesi görüntülenir.  simgesi kaybolana dek telefonu gökyüzünü engelsiz gören, açık bir alanda tutun.





Arama yapma

+, ülke kodu, alan kodu (başında 0 olmadan), telefon numarası şeklinde uluslararası numarayı eksiksiz olarak girin ve yeşil tuşa  basın. ör: +44 1621 123456  Aramayı bitirmek için kırmızı tuşa  basın.

Aramayı yanıtlama

Telefonunuz çaldığında yeşil tuşa  basın. Unutmayın, arama alabilmek için telefon anteni yukan çevrili halde uyduya bağlanmış olmalısınız.

Sesli posta dinleme

 tuşuna basılı tutarsanız otomatik olarak sesli postanıza bağlanırsınız. Alternatif olarak +870 772 001 899 numaralı telefonu arayıp yeşil tuşa  basabilirsiniz.

Gelen arama uyarıları

Telefon cihazı, anten kapalıyken veya uydudan sinyal alımı sınırlıyken size gelen aramaları ve metin mesajlarını bildirme kapasitesine sahiptir. Telefon cihazını ve anteni her açtığınızda, telefon cihazı şebekeye kayıt olmaya çalışır (bkz. Uyduya bağlanma). Başarılı olursa, ekranda **Servis için hazır** mesajı görünür ve iki durum LED'i yeşile döner. Cihaz başarıyla kayıt olduktan sonra anteni kapatabilirsiniz. Durum LED'leri sanya dönerek telefon cihazının gelen arama uyarıları için şebekeyi izlediğini gösterir:

Daha fazla bilgi

Lütfen cihaz ile birlikte gelen ve içerisinde Kullanıcı Kılavuzunun tamamı ve Kişi Senkronizasyonu, Aygıt Yazılımı Güncellemeleri ve USB Sürücülerine ait uygulamalar bulunan USB sürücüyü bakın. Ayrıca inmarsat.com/isatphone adresinde de mevcuttur

Telefon numaranız:

Servis sağlayıcınızın numarası:

Bu Hızlı Başlangıç Kılavuzu'ndaki bilgiler iyi niyetle hazırlanmış olup bilgilerin yeterliliği, doğruluğu, güvenilirliği veya eksiksizliği konusunda açık veya örtülü hiçbir beyan veya garanti verilmemektedir. Inmarsat Global Limited veya grubuna dâhil olan hiçbir şirket ve görevlisi, çalışanı veya temsilcisi, bu Hızlı Başlangıç Kılavuzu'ndaki bilgilerin kullanımıyla bağlantılı olarak, hiçbir şahsa karşı sorumlu veya yükümlü değildir. Copyright © Inmarsat Global Limited 2014. Tüm hakları saklıdır. INMARSAT, International Mobile Satellite Organisation'un tescilli ticari markasıdır; Inmarsat LOGOSU, Inmarsat (IP) Company Limited'in tescilli ticari markasıdır. Her iki ticari marka Inmarsat Global Limited lisansı altındadır. IsatPhone 2 QSG Şubat 2014